تم تحسين تجربة إستخدم لوحة المفاتيح في إدخال المعلومات

- يمكن للمستخدم أن يضيف صفاً جديداً بالضغط على **[Ctrl + B]** على لوحة المفاتيح

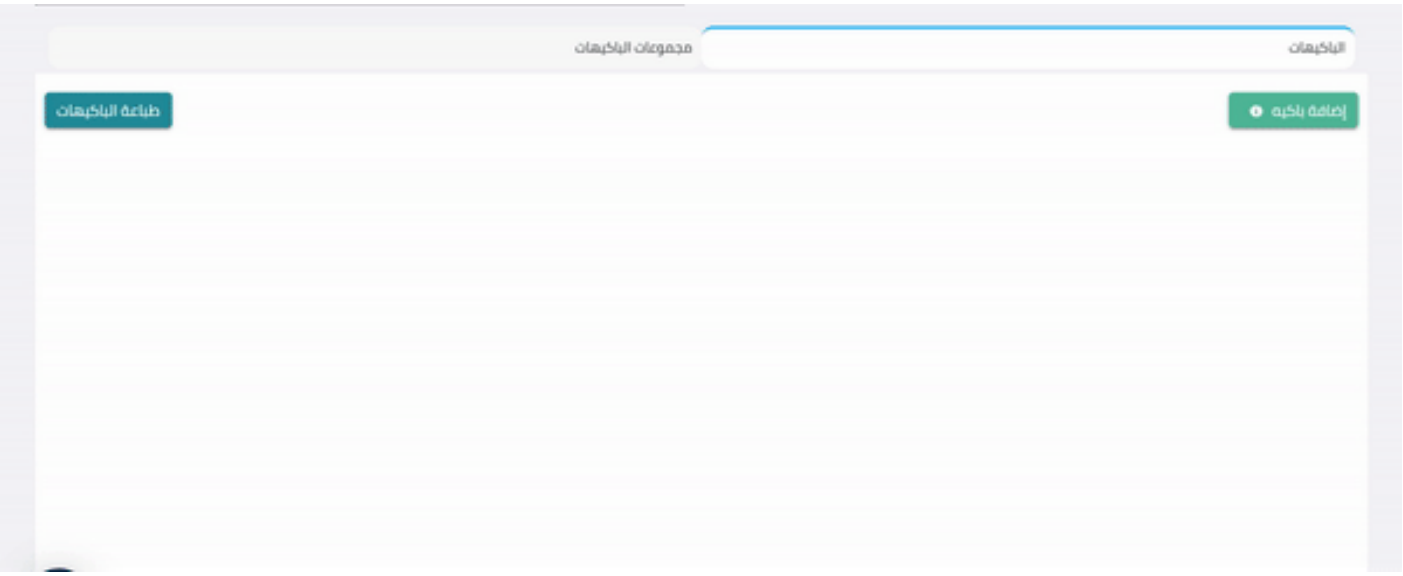

- للتنقل عبر خلايا الجدول، يمكن القيام بالتالي:
  - إستخدم الأسهم على لوحة المفاتيح **[←،↑،→،↓]**
  - إستخدم زر **[TAB]** على لوحات المفاتيح حتى تنتقل إلى الخلية التالية "الخلية اليمنى"
  - يمكن إستخدام **[SHIFT + TAB]**للتنقل في الاتجاه الآخر "الخلية اليسرى"
  - **[TAB]** سوف تنتقل إلى الخلية التالية حتى تصل إلى آخر خالية في الجدول وليس الصف، **[→،←]** سينتقلون إلى آخر خالية في الصف فقط

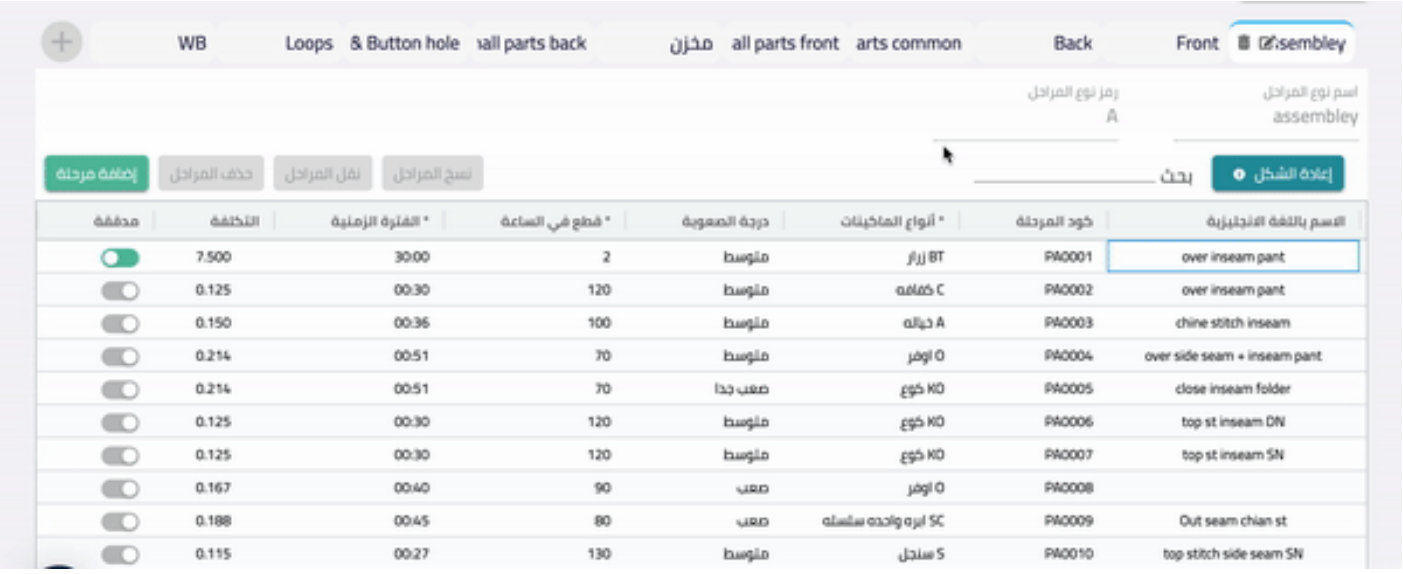

- لتسجيل البيانات بخاليا الجداول، يمكن القيام بالتالي:
  - الضغط على زر **[ENTER]** للدخول في الخلية ثم إدخال البيانات، بالضغط على **[ESC]** سوف تخرج من الخلية بدون حفظ البيانات، لحفظ البيانات يمكن الضغط على **[ENTER]** أو **[TAB]**
  - يمكن التنقل بداخل الخلية باستخدام الأسهم على لوحة المفاتيح **[←،↑،→،↓]**

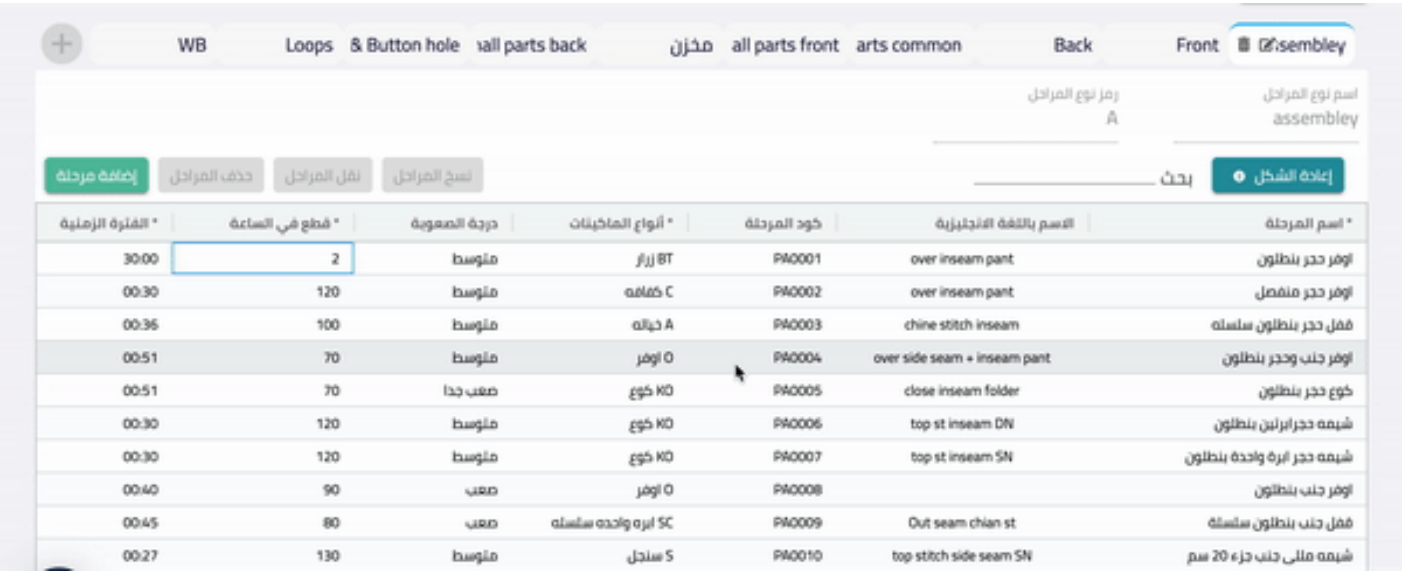

- للإختيار من قائمة منسدلة، يمكن القيام بالتالي:
  - الضغط على زر **[ENTER]** للدخول في القائمة، ثم التنقل بإستخدم الأسهم **[↑،↓]**، والاختيار باستخدام زر **[SPACE]** فقط
  - للاختيار من قائمة متعددة الاختيار، يتم الضغط على **[SPACE]** على جميع الاختيارات المردة، ثم **[ENTER]** أو **[TAB]** لحفظ الاختيار

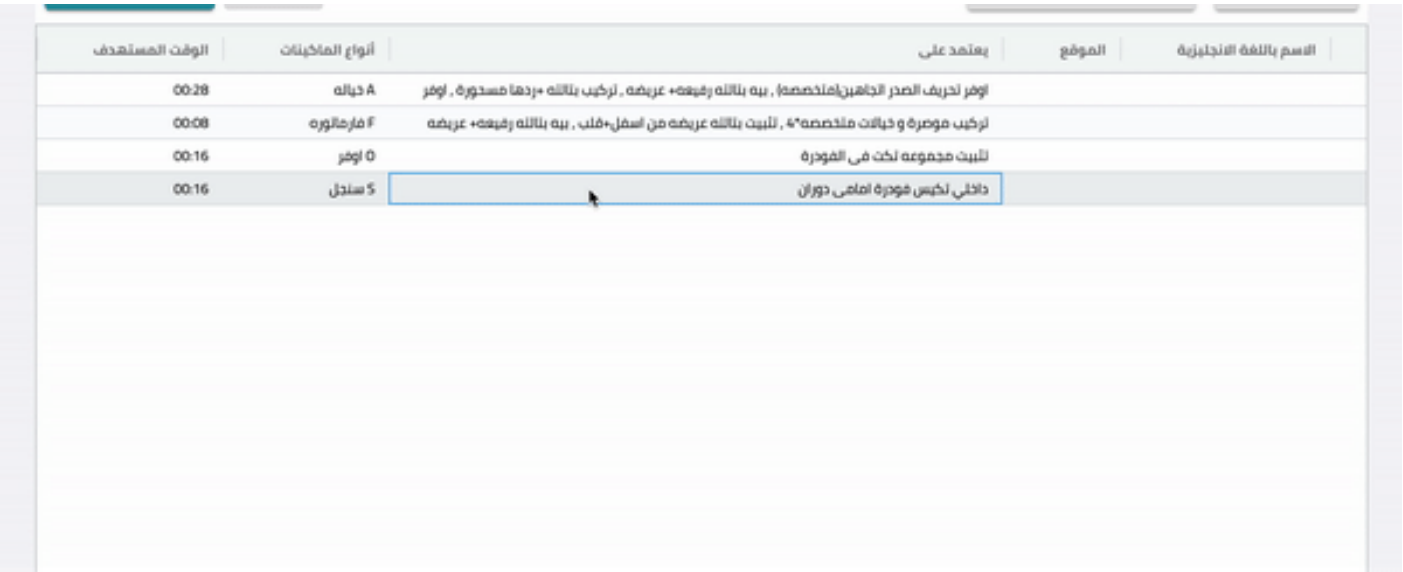

- إختيار الصف يمكن الضغط على زر **[SPACE]**
- لتغير خانة إختيار (checkbox) يتم الضغط على زر **[ENTER]**

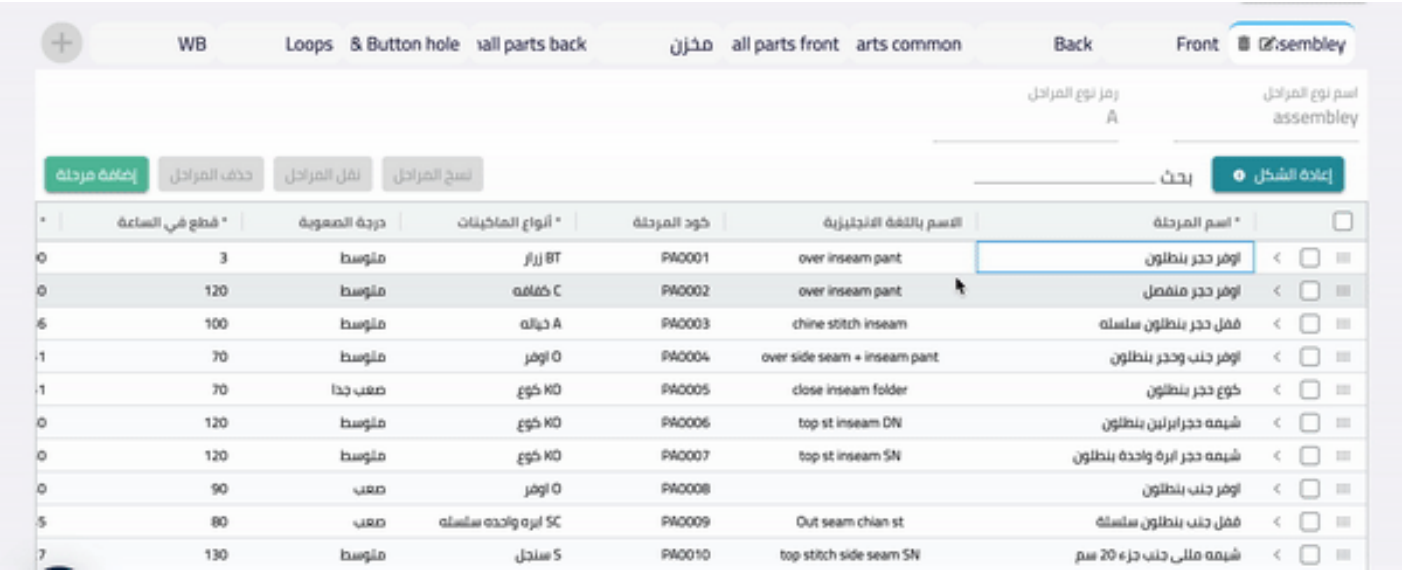

الإختصار	الوصف
[Ctrl + B]	• إضافة صف جديد
[←،↑،→،↓]	• التنقل عبر و بداخل خلايا الجدول • التنقل في قوائم منسدلة
[TAB]	• التنقل إلى الخلية التالية "يمين" • حفظ البيانات بالخلايا
[SHIFT + TAB]	• التنقل إلى الخلية بالإتجاه المختلف "شمال" • حفظ البيانات بالخلايا

[ENTER]	• للدخول بخلايا الجدول • لحفظ بيانات بخلايا الجدول • لتغير خانة إختيار (checkbox)
[SPACE]	• للإختيار من قائمة منسدلة • لإختيار الصف

مراجعة #6
أنشئ 8 April 2021 19:39:44 بواسطة يوسف عماد
مُحدث 11 April 2021 10:53:27 بواسطة يوسف عماد